

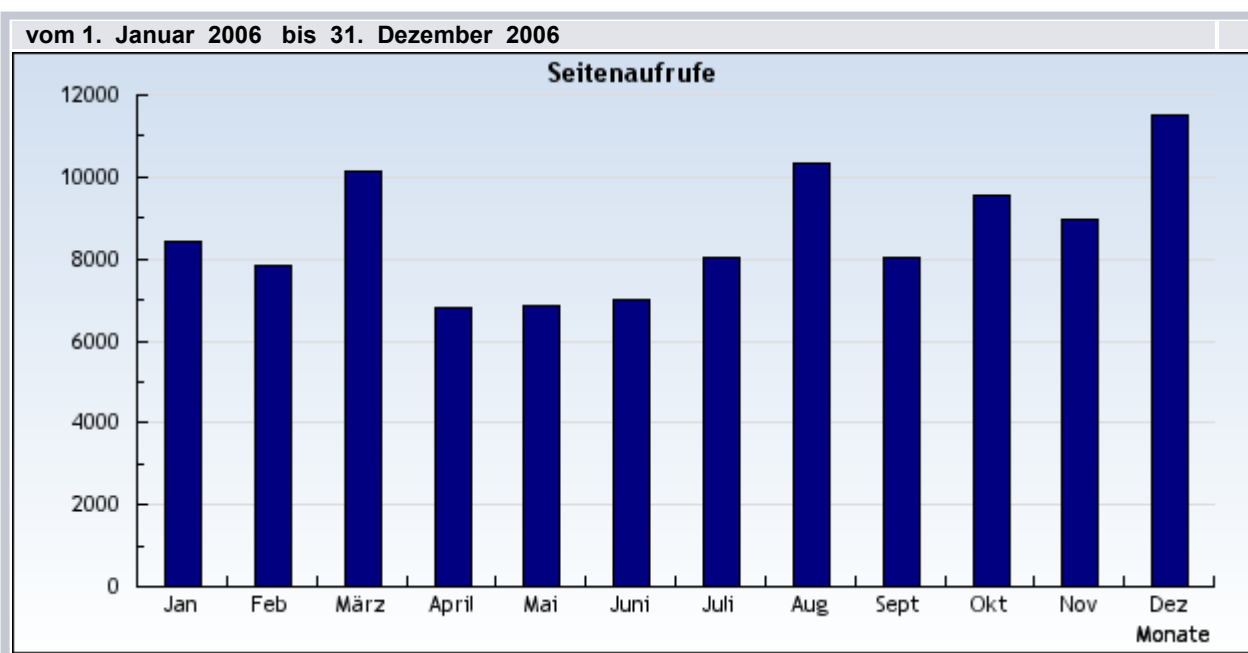
Jahresstatistik 2006 (Zugriffe)

Quelle: 1 & 1 Internet AG

20.01.2007

Bereich: Besucher

Statistik:	Seitenaufrufe
Auswertung:	Alle Domains und Subdomains
Zeitraum:	vom 1. Januar 2006 bis 31. Dezember 2006



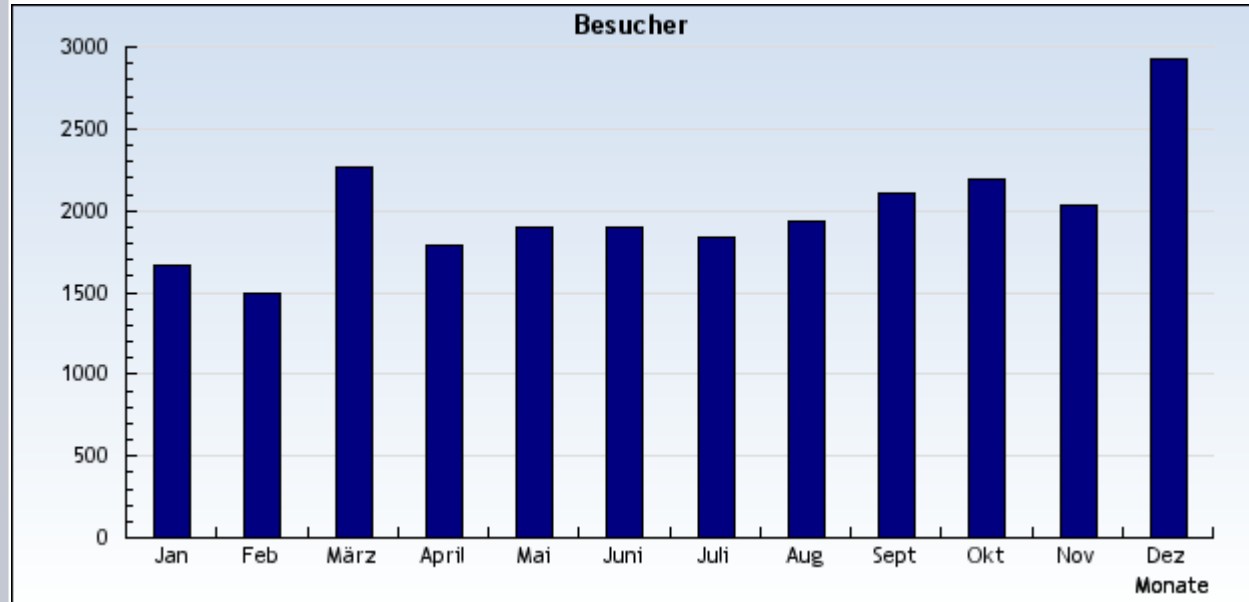
vom 1. Januar 2006 bis 31. Dezember 2006

Datum	Monat	Seitenaufrufe
1.1.2006	1	8.405
1.2.2006	2	7.818
1.3.2006	3	10.115
1.4.2006	4	6.821
1.5.2006	5	6.840
1.6.2006	6	7.014
1.7.2006	7	8.055
1.8.2006	8	10.343
1.9.2006	9	8.016
1.10.2006	10	9.544
1.11.2006	11	8.986
1.12.2006	12	11.521

Insgesamt: 103478 Seitenaufrufe

Statistik:	Besucher
Auswertung:	Alle Domains und Subdomains
Zeitraum:	vom 1. Januar 2006 bis 31. Dezember 2006

vom 1. Januar 2006 bis 31. Dezember 2006

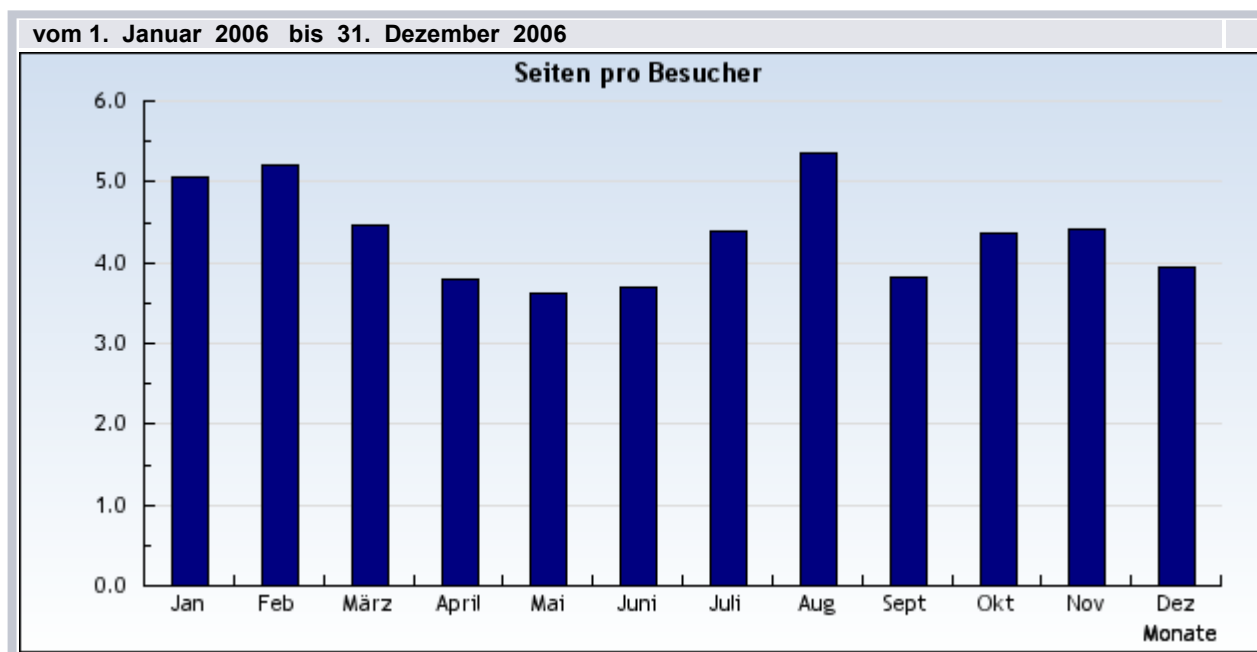


vom 1. Januar 2006 bis 31. Dezember 2006

Datum	Monat	Besucher
1.1.2006	1	1.661
1.2.2006	2	1.499
1.3.2006	3	2.261
1.4.2006	4	1.793
1.5.2006	5	1.894
1.6.2006	6	1.896
1.7.2006	7	1.835
1.8.2006	8	1.934
1.9.2006	9	2.101
1.10.2006	10	2.193
1.11.2006	11	2.033
1.12.2006	12	2.921

Insgesamt: 24021 Besucher

Statistik:	Seiten pro Besucher
Auswertung:	Alle Domains und Subdomains
Zeitraum:	vom 1. Januar 2006 bis 31. Dezember 2006



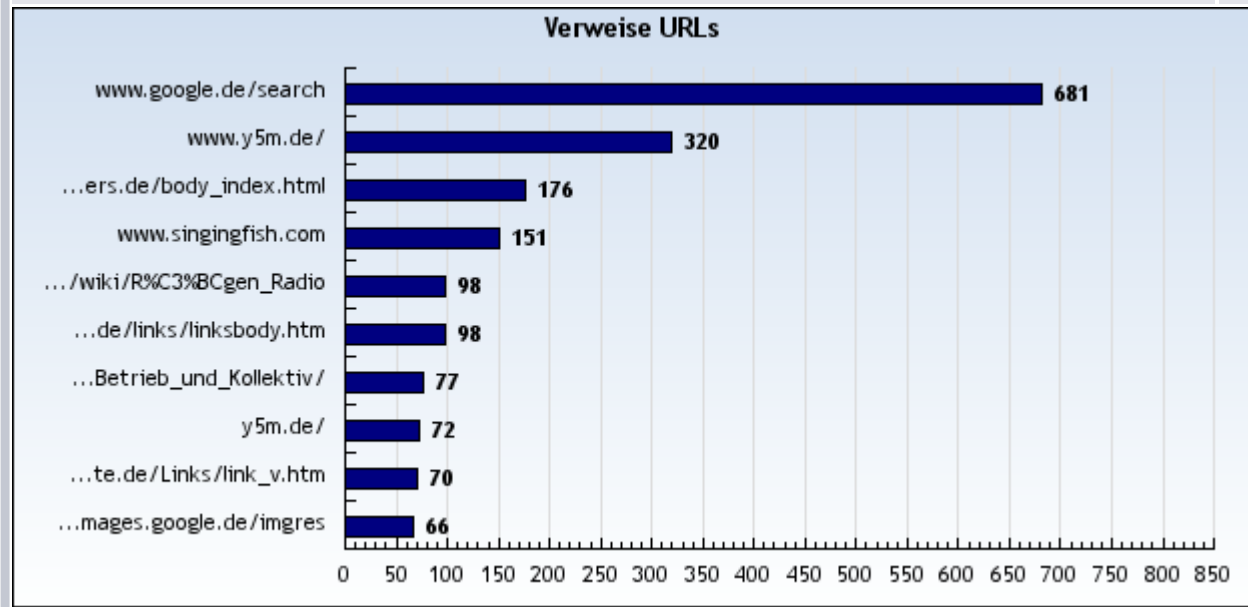
vom 1. Januar 2006 bis 31. Dezember 2006

Datum	Monat	Seiten pro Besucher
1.1.2006	1	5,06
1.2.2006	2	5,22
1.3.2006	3	4,47
1.4.2006	4	3,80
1.5.2006	5	3,61
1.6.2006	6	3,70
1.7.2006	7	4,39
1.8.2006	8	5,35
1.9.2006	9	3,82
1.10.2006	10	4,35
1.11.2006	11	4,42
1.12.2006	12	3,94

Bereich: Verweise

Statistik:	Verweisende URLs
Auswertung:	Alle Domains und Subdomains
Zeitraum:	vom 1. Januar 2006 bis 31. Dezember 2006

vom 1. Januar 2006 bis 31. Dezember 2006

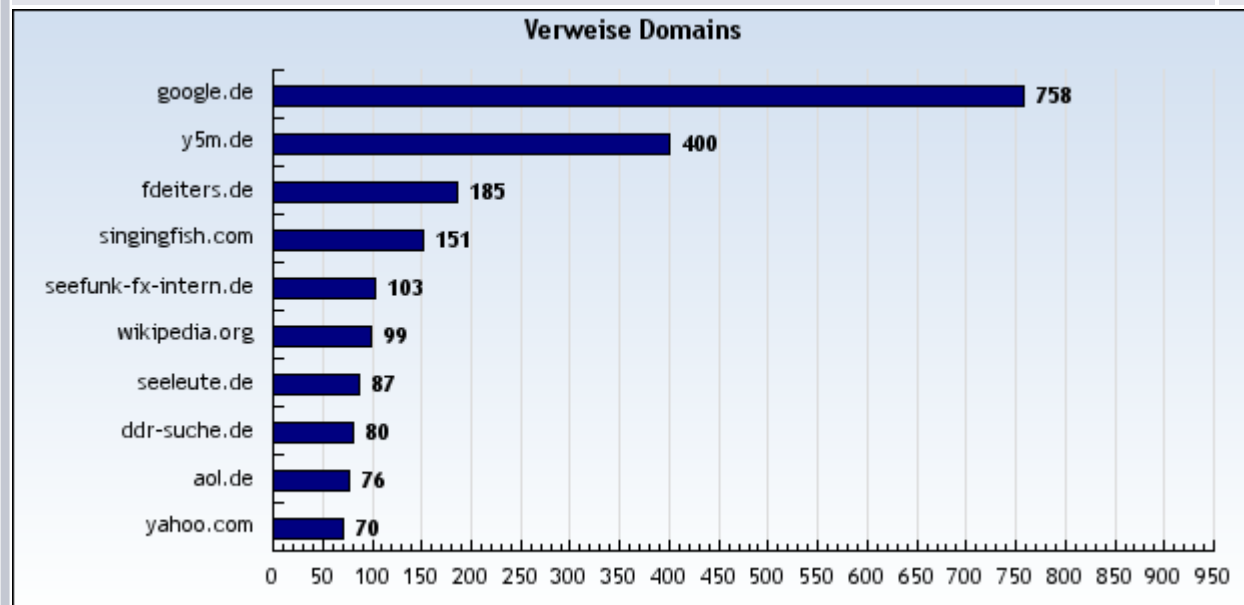


vom 1. Januar 2006 bis 31. Dezember 2006

Platz	Verweisende URLs	Anzahl	%
1	www.google.de/search	681	24.08%
2	www.y5m.de/	320	11.32%
3	www.fdeiters.de/body_index.html	176	6.22%
4	www.singingfish.com	151	5.34%
5	de.wikipedia.org/wiki/R%C3%BCgen_Radio	98	3.47%
6	www.seefunk-fx-intern.de/links/linksbody.htm	98	3.47%
7	www.ddr-suche.de/pages/Betrieb_und_Kollektiv/	77	2.72%
8	y5m.de/	72	2.55%
9	www.seeleute.de/Links/link_v.htm	70	2.48%
10	images.google.de/imgres	66	2.33%
11	www.pust-norden.de/links.htm	54	1.91%
12	lincolncourier.com/about/feedback.asp	50	1.77%
13	www.henningullrich.de/html/seite1.htm	47	1.66%
14	www.google.com/search	44	1.56%
15	www.mt-boehlen.de/listelinks.html	40	1.41%
16	search.msn.de/results.aspx	38	1.34%
17	de.search.yahoo.com/search	32	1.13%
18	www.coastalradio.org.uk/links.html	29	1.03%
19	hometown.aol.de/_ht_a/jjnrwinterling/Flotte_B/hauptteil_index.html	27	0.95%
20	www.radiosport.de/arkona/arkona.htm	27	0.95%
21	sucheaol.aol.de/suche/web/search.jsp	26	0.92%
22	de.search.yahoo.com/video/view	24	0.85%
23	www.swiss-ships.ch/links/linkpage.html	24	0.85%
24	suche.t-online.de/fast-cgi/tsc	23	0.81%
25	www.webring.de/suche/seitenliste.php	22	0.78%
26	www.addx.de/sonntag/archiv05.php	17	0.60%
27	hometown.aol.de/_ht_a/kutterflotte/hauptteil_index.html	16	0.57%

28	www.google.ch/search	16	0.57%
29	www.ruegenradio.net/	15	0.53%
30	suche.freenet.de/suche	13	0.46%
31	www.lostplaces.de/forum/urlredirect.php	12	0.42%
32	www.tt-board.de/forum/showthread.php	11	0.39%
33	search.msn.de/spresults.aspx	10	0.35%
34	brisbane.t-online.de/fast-cgi/tsc	9	0.32%
35	de.altavista.com/video/results	9	0.32%
36	www.henningullrich.de/html/links.htm	9	0.32%
37	www.seeleute.de/	9	0.32%
38	www.xn--rgenradio-q9a.com/	9	0.32%
39	images.google.com/imgres	8	0.28%
40	seeleute.de/Links/link_v.htm	8	0.28%
41	www.google.nl/search	8	0.28%
42	www.pust-norden.de/main.htm	8	0.28%
43	de.altavista.com/web/results	7	0.25%
44	iconsurf.com/	7	0.25%
45	www.google.at/search	7	0.25%
46	www.y5m.de	7	0.25%
47	www.fdeiters.de/	6	0.21%
48	www.seefahrt-info.de/	6	0.21%
49	66.249.93.104/translate_c	5	0.18%
50	www.alltheweb.com/search	5	0.18%

Basis: 2828 Werte von 24021 eindeutigen Besuchern(Visits) , 21193 unbekannt/nicht auswertbar

Statistik: Verweisende Domains**Auswertung:****Alle Domains und Subdomains****Zeitraum:****vom 1. Januar 2006 bis 31. Dezember 2006****vom 1. Januar 2006 bis 31. Dezember 2006****vom 1. Januar 2006 bis 31. Dezember 2006**

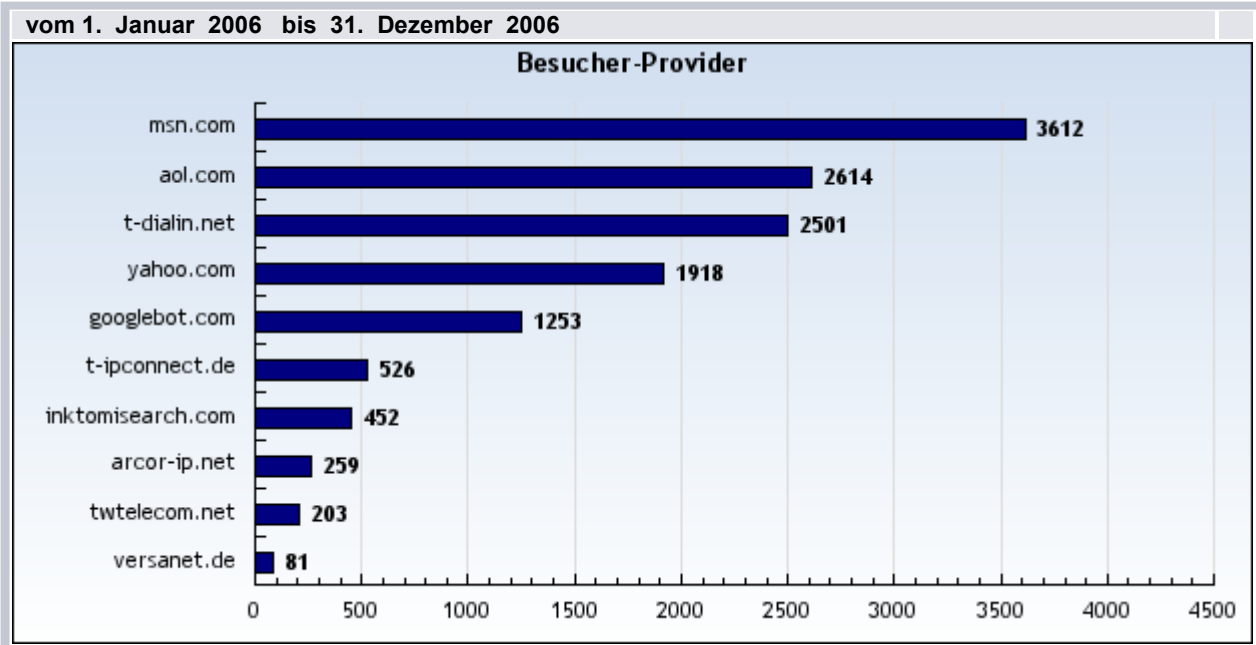
Platz	Verweisende Domains	Anzahl	%
1	google.de	758	26.80%
2	y5m.de	400	14.14%
3	fdeiters.de	185	6.54%
4	singingfish.com	151	5.34%
5	seefunk-fx-intern.de	103	3.64%
6	wikipedia.org	99	3.50%
7	seeleute.de	87	3.08%
8	ddr-suche.de	80	2.83%
9	aol.de	76	2.69%
10	yahoo.com	70	2.48%
11	pust-norden.de	67	2.37%
12	google.com	61	2.16%
13	henningullrich.de	56	1.98%
14	lincolncourier.com	50	1.77%
15	msn.de	49	1.73%
16	mt-boehlen.de	40	1.41%
17	t-online.de	32	1.13%
18	coastalradio.org.uk	29	1.03%
19	iconsurf.com	29	1.03%
20	altavista.com	27	0.95%
21	radiosport.de	27	0.95%
22	swiss-ships.ch	26	0.92%
23	webring.de	26	0.92%
24	google.ch	20	0.71%
25	ruegenradio.net	20	0.71%
26	addx.de	17	0.60%
27	xn--rgenradio-q9a.com	15	0.53%
28	freenet.de	13	0.46%
29	seefahrt-info.de	13	0.46%

30	lostplaces.de	12	0.42%
31	tt-board.de	11	0.39%
32	live.com	10	0.35%
33	google.at	8	0.28%
34	google.nl	8	0.28%
35	msn.com	6	0.21%
36	93.104	5	0.18%
37	alltheweb.com	5	0.18%
38	aolsvc.de	4	0.14%
39	arcor.de	4	0.14%
40	google.be	4	0.14%
41	google.dk	4	0.14%
42	ms-kormoran.de	4	0.14%
43	veg.gs	4	0.14%
44	dyns.cx	3	0.11%
45	efreeguestbooks.com	3	0.11%
46	google.pl	3	0.11%
47	google.se	3	0.11%
48	guestbook.de	3	0.11%
49	lycos.de	3	0.11%
50	msn.at	3	0.11%

Basis: 2828 Werte von 24021 eindeutigen Besuchern(Visits) , 21193 unbekannt/nicht auswertbar

Bereich: Geographische Übersicht

Statistik:	Besucher-Provider
Auswertung:	Alle Domains und Subdomains
Zeitraum:	vom 1. Januar 2006 bis 31. Dezember 2006

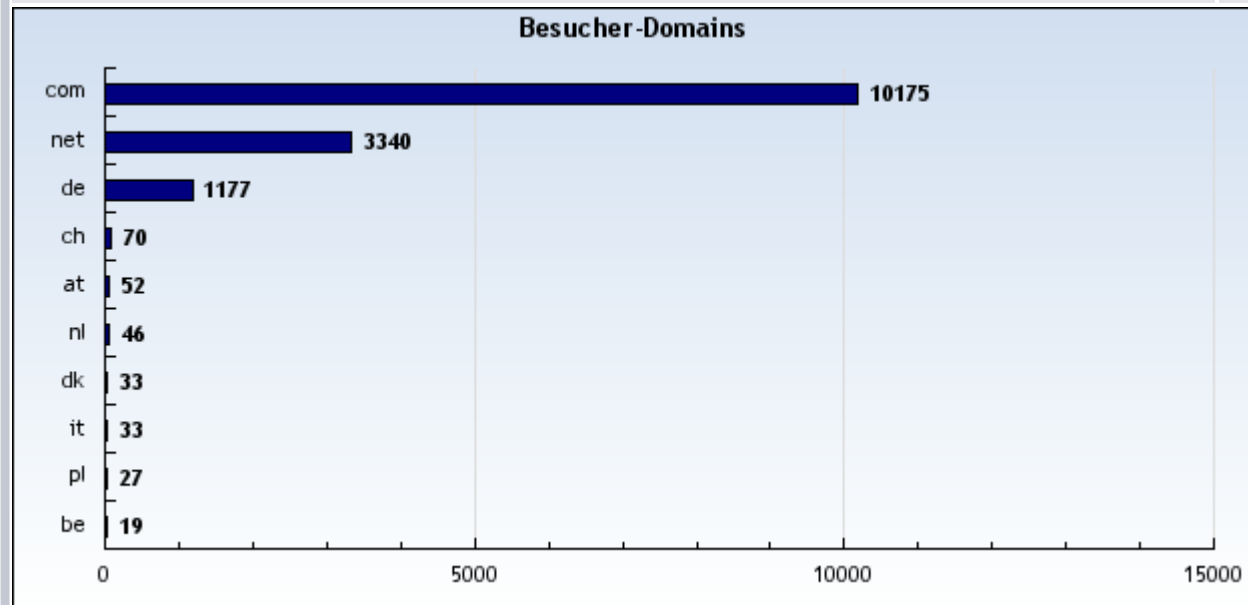


vom 1. Januar 2006 bis 31. Dezember 2006

Platz	Besucher-Provider	Anzahl	%
1	msn.com	3.612	23.92%
2	aol.com	2.614	17.31%
3	t-dialin.net	2.501	16.57%
4	yahoo.com	1.918	12.70%
5	googlebot.com	1.253	8.30%
6	t-ipconnect.de	526	3.48%
7	inktomisearch.com	452	2.99%
8	arcor-ip.net	259	1.72%
9	twtelecom.net	203	1.34%
10	versanet.de	81	0.54%
11	vii.com	70	0.46%
12	mediaways.net	61	0.40%
13	exalead.com	55	0.36%
14	hostnoc.net	52	0.34%
15	alicedsl.de	50	0.33%
16	layeredtech.com	45	0.30%
17	ewe-ip-backbone.de	37	0.25%
18	he.net	36	0.24%
19	celox.de	35	0.23%
20	tiscali.de	31	0.21%
21	hansenet.de	30	0.20%
22	pppool.de	29	0.19%
23	bluewin.ch	25	0.17%
24	hispeed.ch	23	0.15%
25	tele.dk	20	0.13%
26	interbusiness.it	18	0.12%
27	bombardier.com	17	0.11%
28	comcast.net	17	0.11%

29	netcologne.de	17	0.11%
30	skynet.be	17	0.11%
31	inode.at	16	0.11%
32	ewetel.net	15	0.10%
33	infocity.de	15	0.10%
34	ipartners.pl	15	0.10%
35	kicker.de	15	0.10%
36	vodafone-net.de	15	0.10%
37	ask.com	14	0.09%
38	verisign.com	14	0.09%
39	bundesnetzagentur.de	13	0.09%
40	citykom.de	13	0.09%
41	hopone.net	13	0.09%
42	slackware.dk	13	0.09%
43	telia.com	12	0.08%
44	adslplus.ch	11	0.07%
45	arbeitsamt.de	11	0.07%
46	qsc.de	11	0.07%
47	dxi.net	10	0.07%
48	hetnet.nl	10	0.07%
49	planet.nl	10	0.07%
50	rima-tde.net	10	0.07%

Basis: 15098 Werte von 24021 eindeutigen Besuchern(Visits) , 8923 unbekannt/nicht auswertbar

Statistik: Besucher-Domains**Auswertung:****Alle Domains und Subdomains****Zeitraum:****vom 1. Januar 2006 bis 31. Dezember 2006****vom 1. Januar 2006 bis 31. Dezember 2006****vom 1. Januar 2006 bis 31. Dezember 2006**

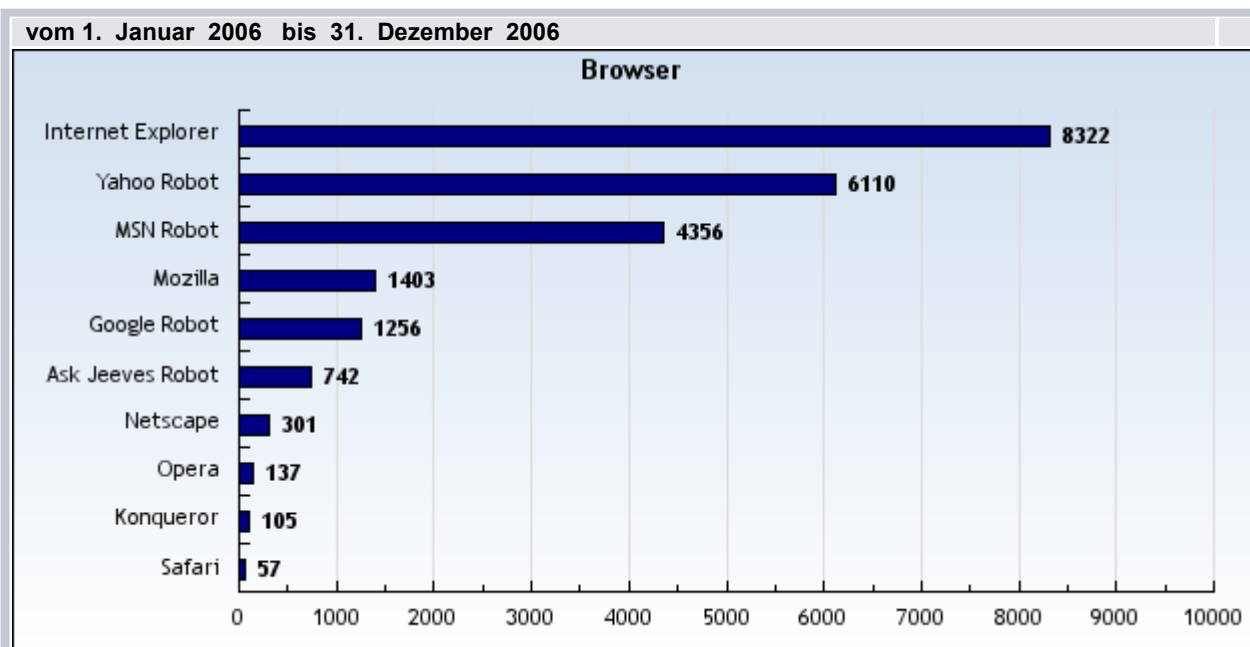
Platz	Besucher-Domains	Anzahl	%
1	com - commercial, for-profit organizations	10.175	67.39%
2	net - network infrastructure machines and organizations	3.340	22.12%
3	de - Deutschland	1.177	7.80%
4	ch - Switzerland (Confederation of)	70	0.46%
5	at - Austria	52	0.34%
6	nl - Netherlands (Kingdom of the)	46	0.30%
7	dk - Denmark	33	0.22%
8	it - Italy	33	0.22%
9	pl - Poland (Republic of)	27	0.18%
10	be - Belgium	19	0.13%
11	ru - Russian Federation	17	0.11%
12	jp - Japan	14	0.09%
13	au - Australia	8	0.05%
14	uk - United Kingdom	8	0.05%
15	hu - Hungary (Republic of)	7	0.05%
16	no - Norway	7	0.05%
17	edu - 4-year, degree granting colleges/universities	5	0.03%
18	fr - France	5	0.03%
19	il - Israel (State of)	5	0.03%
20	br - Brazil (Federative Republic of)	4	0.03%
21	ca - Canada	4	0.03%
22	ee - Estonia (Republic of)	4	0.03%
23	es - Spain	4	0.03%
24	tw - Taiwan, Province of China	4	0.03%
25	cl - Chile	3	0.02%
26	mx - Mexico	3	0.02%
27	cz - Czech Republic	2	0.01%
28	fi - Finland	2	0.01%
29	ie - Ireland	2	0.01%

30	sk - Slovak Republic	2	0.01%
31	ar - Argentine Republic	1	0.01%
32	bg - Bulgaria (Republic of)	1	0.01%
33	co - Colombia (Republic of)	1	0.01%
34	cr - Costa Rica	1	0.01%
35	do - Dominican Republic	1	0.01%
36	id - Indonesia (Republic of)	1	0.01%
37	lu - Luxembourg	1	0.01%
38	md - Moldova (Republic of)	1	0.01%
39	org - miscellaneous, usually non-profit, organizations	1	0.01%
40	ph - Philippines (Republic of the)	1	0.01%
41	pk - Pakistan (Islamic Republic of)	1	0.01%
42	sg - Singapore (Republic of)	1	0.01%
43	th - Thailand	1	0.01%
44	tr - Turkey	1	0.01%
45	ua - Ukraine	1	0.01%
46	yu - Yugoslavia (Federal Republic of)	1	0.01%

Basis: 15098 Werte von 24021 eindeutigen Besuchern(Visits) , 8923 unbekannt/nicht auswertbar

Bereich: Technologie (Browser)

Statistik:	Browser
Auswertung:	Alle Domains und Subdomains
Zeitraum:	vom 1. Januar 2006 bis 31. Dezember 2006



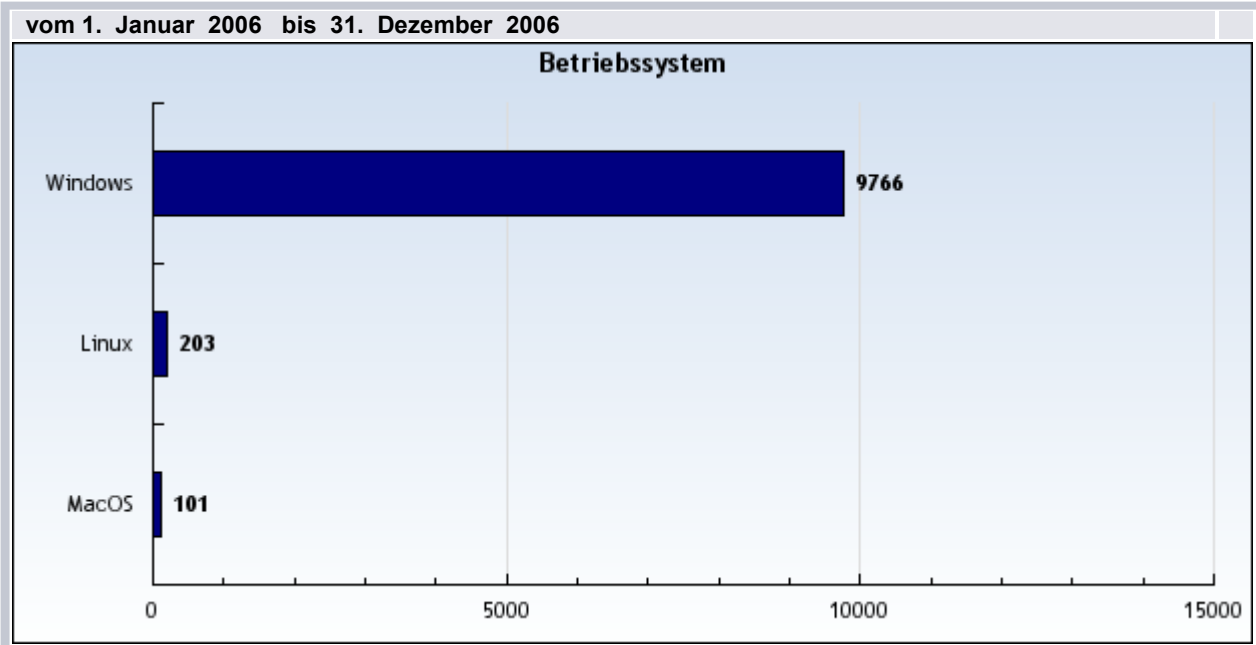
vom 1. Januar 2006 bis 31. Dezember 2006

Platz	Browser	Anzahl	%
1	Internet Explorer	8.322	36.50%
2	Yahoo Robot	6.110	26.79%
3	MSN Robot	4.356	19.10%
4	Mozilla	1.403	6.15%
5	Google Robot	1.256	5.51%
6	Ask Jeeves Robot	742	3.25%
7	Netscape	301	1.32%
8	Opera	137	0.60%
9	Konqueror	105	0.46%
10	Safari	57	0.25%
11	Alexa Robot	4	0.02%
12	Camino	3	0.01%
13	Scooter Robot	3	0.01%
14	Java	2	0.01%
15	Lynx	1	0.00%
16	WebCopier	1	0.00%

Basis: 22803 Werte von 24021 eindeutigen Besuchern(Visits) , 1218 unbekannt/nicht auswertbar

Bereich: Betriebssysteme

Statistik:	Betriebssystem
Auswertung:	Alle Domains und Subdomains
Zeitraum:	vom 1. Januar 2006 bis 31. Dezember 2006



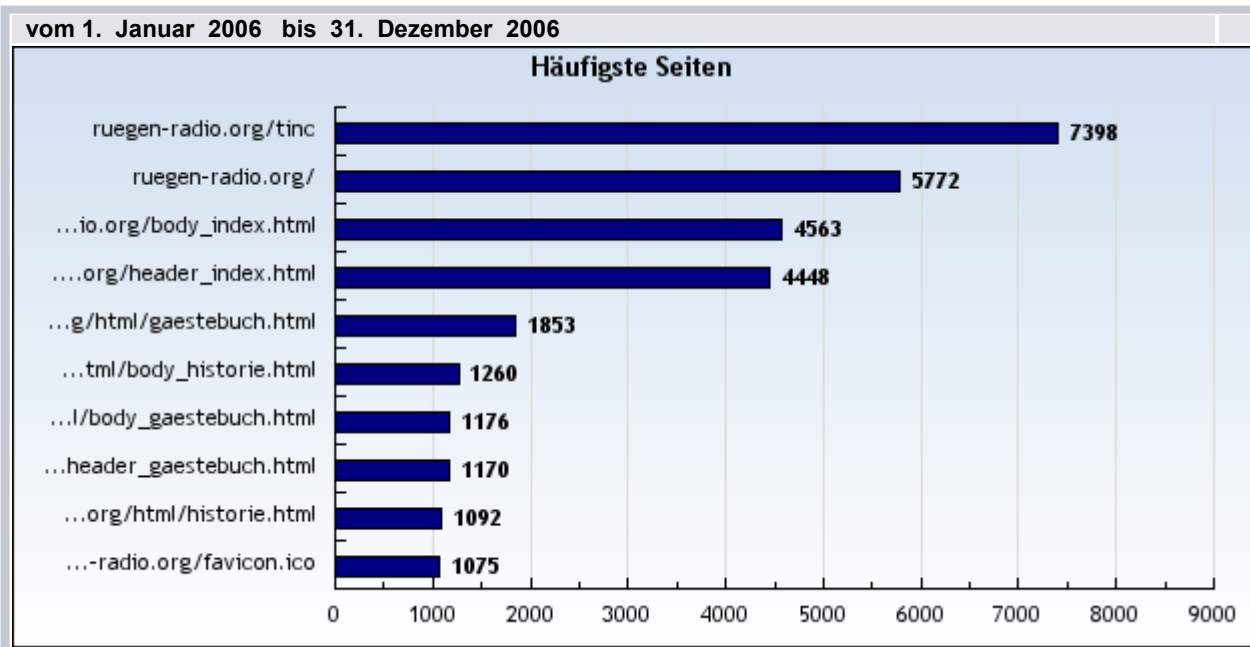
vom 1. Januar 2006 bis 31. Dezember 2006

Platz	Betriebssystem	Anzahl	%
1	Windows	9.766	96.98%
2	Linux	203	2.02%
3	MacOS	101	1.00%

Basis: 10070 Werte von 24021 eindeutigen Besuchern(Visits) , 13951 unbekannt/nicht auswertbar

Bereich: Aufrufe – Häufigste Seiten der Site

Statistik:	Häufigste Seiten
Auswertung:	Alle Domains und Subdomains
Zeitraum:	vom 1. Januar 2006 bis 31. Dezember 2006



vom 1. Januar 2006 bis 31. Dezember 2006

Platz	Häufigste Seiten	Seitenaufrufe (page impressions)	%
1	ruegen-radio.org/tinc	7.398	7.15 %
2	ruegen-radio.org/	5.772	5.58 %
3	ruegen-radio.org/body_index.html	4.563	4.41 %
4	ruegen-radio.org/header_index.html	4.448	4.30 %
5	ruegen-radio.org/html/gaestebuch.html	1.853	1.79 %
6	ruegen-radio.org/html/body_historie.html	1.260	1.22 %
7	ruegen-radio.org/html/body_gaestebuch.html	1.176	1.14 %
8	ruegen-radio.org/html/header_gaestebuch.html	1.170	1.13 %
9	ruegen-radio.org/html/historie.html	1.092	1.06 %
10	ruegen-radio.org/favicon.ico	1.075	1.04 %
11	ruegen-radio.org/html/emfangsstelle.html	1.066	1.03 %
12	ruegen-radio.org/html/archiv.html	1.018	0.98 %
13	ruegen-radio.org/html/body_archiv.html	1.017	0.98 %
14	ruegen-radio.org/html/body_emfangsstelle.html	996	0.96 %
15	ruegen-radio.org/html/header_emfangsstelle.html	981	0.95 %

16	ruegen-radio.org/html/sendestelle.html	941	0.91 %
17	ruegen-radio.org/html/body_sendestelle.html	934	0.90 %
18	ruegen-radio.org/html/header_historie.html	931	0.90 %
19	ruegen-radio.org/html/header_archiv.html	928	0.90 %
20	ruegen-radio.org/html/header_sendestelle.html	921	0.89 %
21	ruegen-radio.org/html/body_winter78.html	911	0.88 %
22	ruegen-radio.org/html/winter78.html	883	0.85 %
23	ruegen-radio.org/index.html	857	0.83 %
24	ruegen-radio.org/html/header_winter78.html	854	0.83 %
25	ruegen-radio.org/html/tpw-chat.html	573	0.55 %
26	ruegen-radio.org/html/header_tpw-chat.html	535	0.52 %
27	ruegen-radio.org/html/body_tpw-chat.html	534	0.52 %
28	ruegen-radio.org/assets/multimedia/RR_Ende.mp3	482	0.47 %
29	ruegen-radio.org/html/technik_0.html	449	0.43 %
30	ruegen-radio.org/html/technik_9.html	426	0.41 %
31	ruegen-radio.org/html/impressum.html	420	0.41 %
32	ruegen-radio.org/assets/multimedia/RUNDFLUG_k.mpg	410	0.40 %
33	ruegen-radio.org/html/technik_2.html	403	0.39 %
34	ruegen-radio.org/html/technik_1.html	398	0.38 %
35	ruegen-radio.org/html/technik_7.html	393	0.38 %
36	ruegen-radio.org/html/body_technik_0.html	377	0.36 %
37	ruegen-radio.org/html/header_technik_0.html	375	0.36 %
38	ruegen-radio.org/html/technik_21.html	373	0.36 %
39	ruegen-radio.org/html/technik_4.html	366	0.35 %
40	ruegen-radio.org/html/body_technik_9.html	363	0.35 %
41	ruegen-radio.org/html/header_technik_9.html	363	0.35 %
42	ruegen-radio.org/html/technik_3.html	362	0.35 %
43	ruegen-radio.org/html/technik_6.html	359	0.35 %
44	ruegen-radio.org/html/header_impressum.html	357	0.35 %
45	ruegen-radio.org/html/technik_8.html	356	0.34 %
46	ruegen-radio.org/html/body_technik_2.html	355	0.34 %
47	ruegen-radio.org/html/technik_5.html	354	0.34 %
48	ruegen-radio.org/html/header_technik_21.html	353	0.34 %
49	ruegen-radio.org/html/technik_10.html	352	0.34 %

			%
50	ruegen-radio.org/html/body_impresum.html	351	0.34%
Basis: 103478 Seitenaufrufe			

Mit freundlichen Dank an die Quelle:

© 2003 1&1 Internet AG

Stand: 20.1.2007 – 11:33:55

----- Ende Statistik 2007 -----

www.ruegen-radio.org 20-01-2007
